

Elecciones Autonómicas 2015

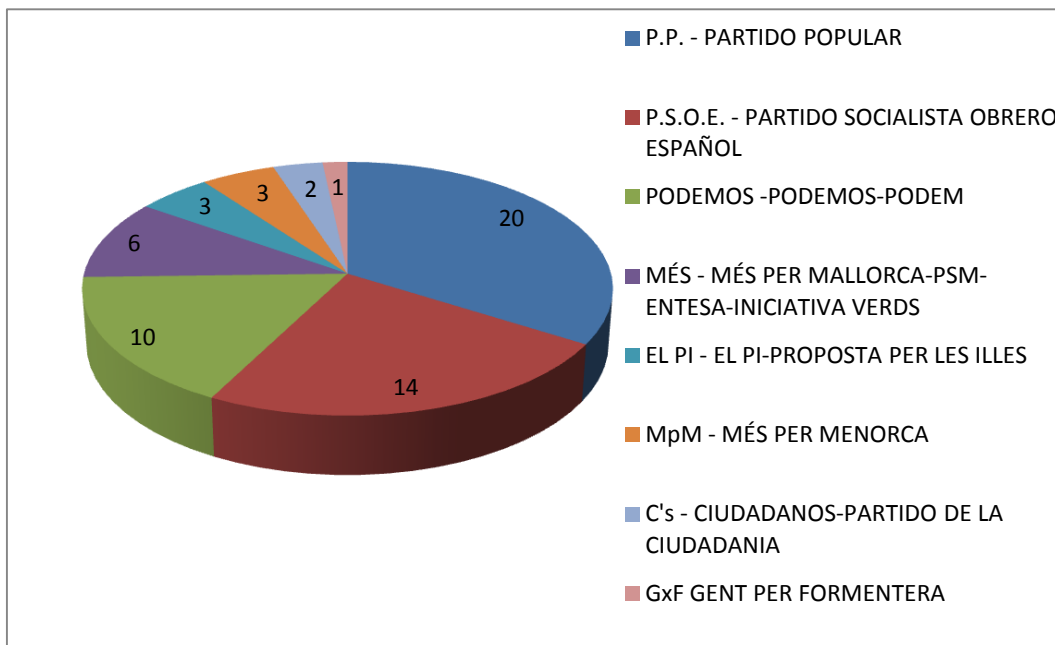
*

ÁMBITO AUTONÓMICO ILLES BALEARS

ILLES BALEARS		
Censo electoral	766.383	
Abstención	328.545	42,87%
Voto emitido	437.838	57,13%
Voto nulo	5.979	1,37%
Voto válido	431.859	98,63%
Voto en blanco	8.080	1,87%
Voto a candidatura	423.779	98,13%

CANDIDATURAS	VOTOS	%	ESC.
P.P. - PARTIDO POPULAR	123.183	29,07%	20
P.S.O.E. - PARTIDO SOCIALISTA OBRERO ESPAÑOL	81.798	19,30%	14
PODEMOS -PODEMOS-PODEM	63.489	14,98%	10
MÉS - MÉS PER MALLORCA-PSM-ENTESA-INICIATIVA VERDS	59.617	14,07%	6
EL PI - EL PI-PROPOSTA PER LES ILLES	34.237	8,08%	3
MpM - MÉS PER MENORCA	6.582	1,55%	3
C's - CIUDADANOS-PARTIDO DE LA CIUDADANIA	25.651	6,05%	2
GxF GENT PER FORMENTERA	2.006	0,47%	1
GUANYEM - GUANYEM ILLES BALEARS	7.303	1,72%	0
UPyD - UNION PROGRESO Y DEMOCRACIA	3.896	0,92%	0
PACMA - PARTIDO ANTITAURO CONTRA EL MALTRATO ANIMAL	3.476	0,82%	0
C.ME UPCM - CIUDADANOS DE MENORCA UPCM	1.938	0,46%	0
GxE - GENT PER EIVISSA	1.680	0,40%	0
EUIB - ESQUERRA UNIDA DE LES ILLES BALEARS	1.437	0,34%	0
MEC - MAS EIVISSA-CORSARIS DEMOCRATIS	1.042	0,25%	0
m.c.EPIC - MOVIMIENTO CIUDADANO EPIC IBIZA	1.000	0,24%	0
A.S.I. - AGRUPACIÓN SOCIAL INDEPENDIENTE	953	0,22%	0
PFyV - FAMILIA Y VIDA	802	0,19%	0
AL-in - ALTERNATIVA INSULAR	794	0,19%	0
ER-EIVISSA SI - ESQUERRA REPUBLICANA-EIVISSA SI	766	0,18%	0
RECORTES CERO MALLORCA - RECORTES CERO MALLORCA	612	0,14%	0
P.LI.E. - PROYECTO LIBERAL ESPAÑOL	531	0,13%	0
P.R.E.F. - PARTIDO RENOVADOR DE EIVISSA Y FORMENTERA	396	0,09%	0
CompromísFormentera - COMPROMÍS AMB FORMENTERA	383	0,09%	0
RECORTES CERO MENORCA - RECORTES CERO MENORCA	207	0,05%	0

* Fuente: Institut d'Estadística de les Illes Balears (IBESTAT)

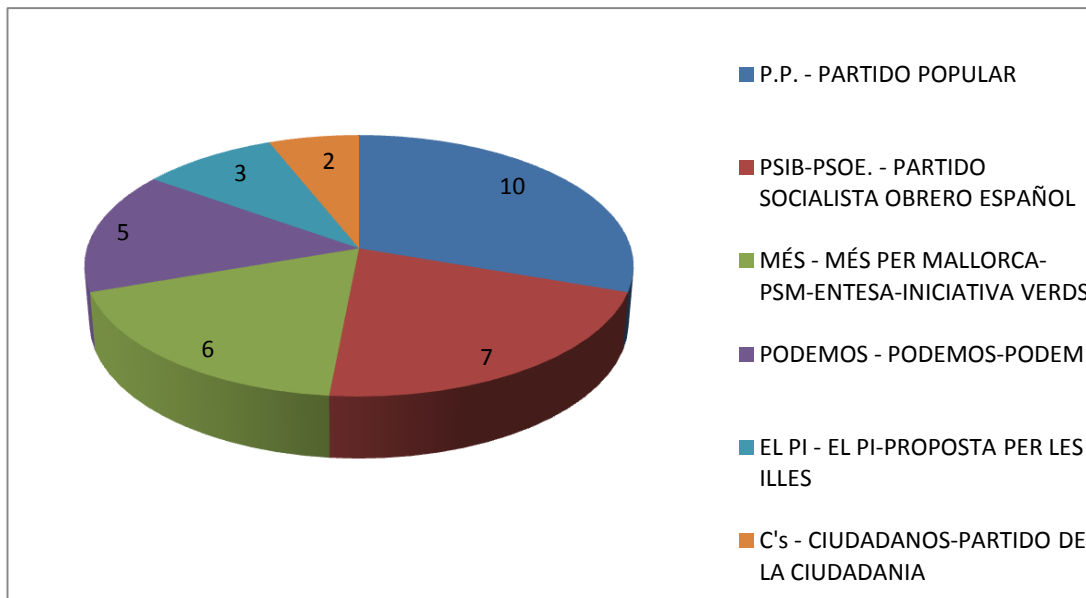


* Fuente: Institut d'Estadística de les Illes Balears (IBESTAT)

ÁMBITO INSULAR MALLORCA

MALLORCA		
Censo electoral	600.939	
Abstención	248.846	41,41%
Voto emitido	352.093	58,59%
Voto nulo	4.654	1,32%
Voto válido	347.439	98,68%
Voto en blanco	5.934	1,71%
Voto a candidatura	341.505	98,29%

CANDIDATURAS	VOTOS	%	ESC.
P.P. - PARTIDO POPULAR	96.435	27,76%	10
PSIB-PSOE. - PARTIDO SOCIALISTA OBRERO ESPAÑOL	63.045	18,15%	7
MÉS - MÉS PER MALLORCA-PSM-ENTESA-INICIATIVA VERDS	59.617	17,16%	6
PODEMOS - PODEMOS-PODEM	50.773	14,61%	5
EL PI - EL PI-PROPOSTA PER LES ILLES	30.527	8,79%	3
C's - CIUDADANOS-PARTIDO DE LA CIUDADANIA	25.651	7,38%	2
GUANYEM - GUANYEM ILLES BALEARS	5.920	1,70%	0
PACMA - PARTIDO ANIMALISTA CONTRA EL MALTRATO ANIMAL	3.476	1,00%	0
UPyD - UNIÓN PROGRESO Y DEMOCRACIA	3.163	0,91%	0
A.S.I. - AGRUPACIÓN SOCIAL INDEPENDIENTE	953	0,27%	0
PFyV - FAMILIA Y VIDA	802	0,23%	0
RECORTES CERO MALLORCA - RECORTES CERO MALLORCA	612	0,18%	0
P.L.I.E. - PROYECTO LIBERAL ESPAÑOL	531	0,15%	0

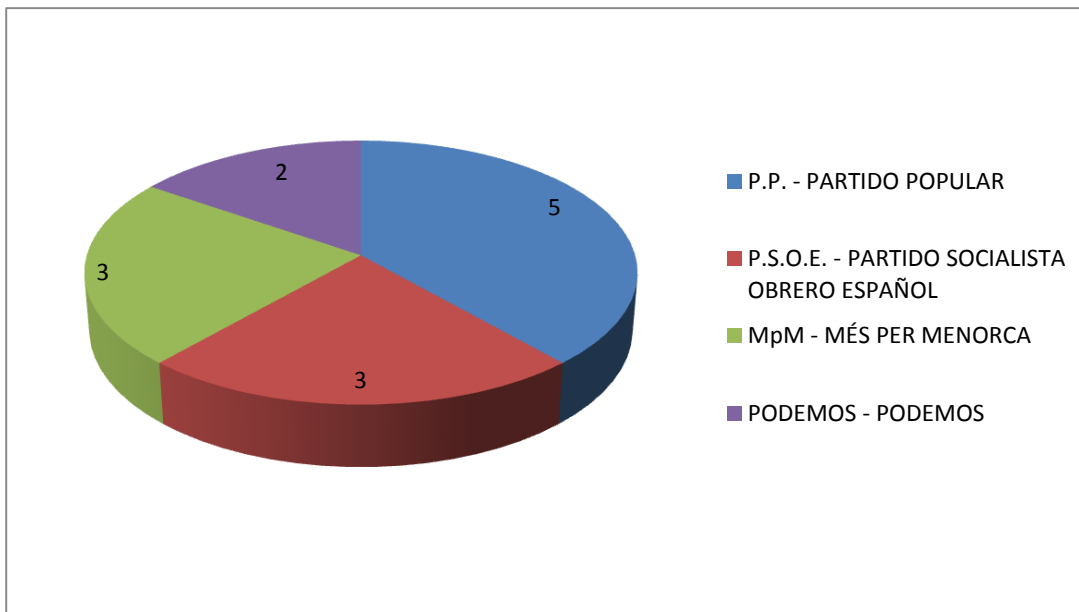


* Fuente: Institut d'Estadística de les Illes Balears (IBESTAT)

ÁMBITO INSULAR MENORCA

MENORCA		
Censo electoral	67.246	
Abstención	29.037	43,18%
Voto emitido	38.209	56,82%
Voto nulo	610	1,60%
Voto válido	37.599	98,40%
Voto en blanco	985	2,62%
Voto a candidatura	36.614	97,38%

CANDIDATURAS	VOTOS	%	ESC.
P.P. - PARTIDO POPULAR	11.557	30,74%	5
P.S.O.E. - PARTIDO SOCIALISTA OBRERO ESPAÑOL	8.461	22,50%	3
MpM - MÉS PER MENORCA	6.582	17,51%	3
PODEMOS - PODEMOS	5.208	13,85%	2
C.ME UPCM - CIUDADANOS DE MENORCA UPCM	1.938	5,15%	0
EUIB - ESQUERRA UNIDA DE LES ILLES BALEARS	1.437	3,82%	0
EL PI - EL PI-PROPOSTA PER LES ILLES	1.224	3,26%	0
RECORTES CERO MENORCA - RECORTES CERO MENORCA	207	0,55%	0

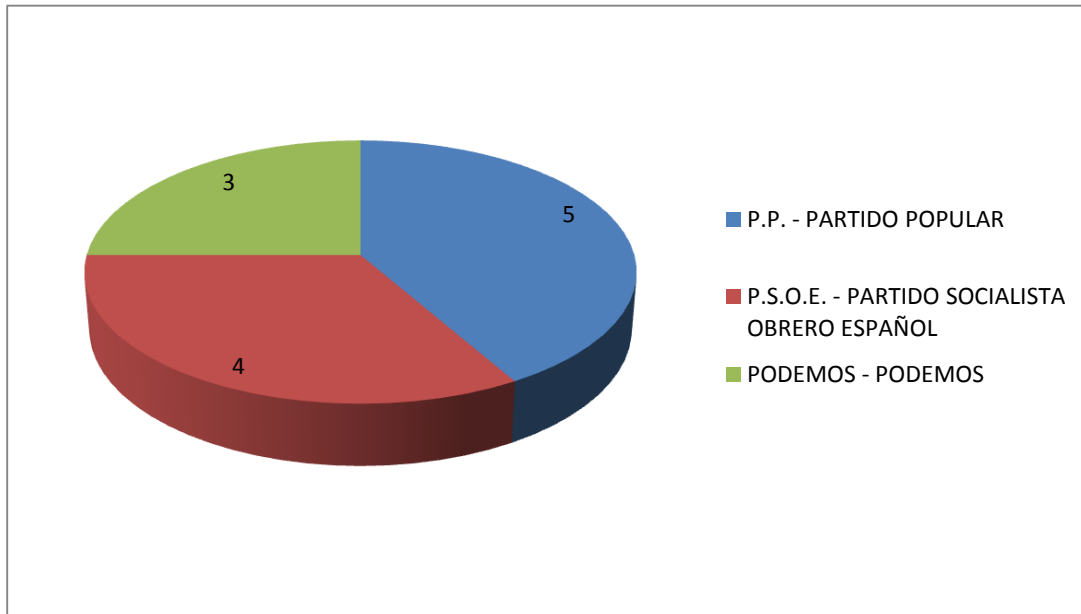


* Fuente: Institut d'Estadística de les Illes Balears (IBESTAT)

ÁMBITO INSULAR EIVISSA

EIVISSA		
Censo electoral	91.138	
Abstención	47.144	51,73%
Voto emitido	43.994	48,27%
Voto nulo	556	1,26%
Voto válido	43.438	98,74%
Voto en blanco	1.071	2,47%
Voto a candidatura	42.367	97,53%

CANDIDATURAS	VOTOS	%	ESC.
P.P. - PARTIDO POPULAR	14.287	32,89%	5
P.S.O.E. - PARTIDO SOCIALISTA OBRERO ESPAÑOL	10.292	23,69%	4
PODEMOS - PODEMOS	7.508	17,28%	3
EL PI - EL PI-PROPOSTA PER LES ILLES	2.486	5,72%	0
GxE - GENT PER EIVISSA	1.680	3,87%	0
GUANYEM - GUANYEM ILLES BALEARIS	1.383	3,18%	0
MEC - MAS EIVISSA-CORSARIS DEMOCRATIS	1.042	2,40%	0
m.c.EPIC - MOVIMIENTO CIUDADANO EPIC IBIZA	1.000	2,30%	0
AL-in - ALTERNATIVA INSULAR	794	1,83%	0
ER-EIVISSA SI - ESQUERRA REPUBLICANA-EIVISSA SI	766	1,76%	0
UPyD - UNIÓN PROGRESO Y DEMOCRACIA	733	1,69%	0
P.R.E.F. - PARTIDO RENOVADOR DE EIVISSA Y FORMENTERA	396	0,91%	0



* Fuente: Institut d'Estadística de les Illes Balears (IBESTAT)

ÁMBITO INSULAR FORMENTERA

FORMENTERA		
Censo electoral	7.060	
Abstención	3.518	49,83%
Voto emitido	3.542	50,17%
Voto nulo	159	4,49%
Voto válido	3.383	95,51%
Voto en blanco	90	2,66%
Voto a candidatura	3.293	97,34%

CANDIDATURAS	VOTOS	%	ESC.
GxF - GENT PER FORMENTERA	2.006	59,30%	1
P.P. - PARTIDO POPULAR	904	26,72%	0
CompromísFormentera - COMPROMÍS AMB FORMENTERA	383	11,32%	0

