

Elecciones Autonómicas 2011

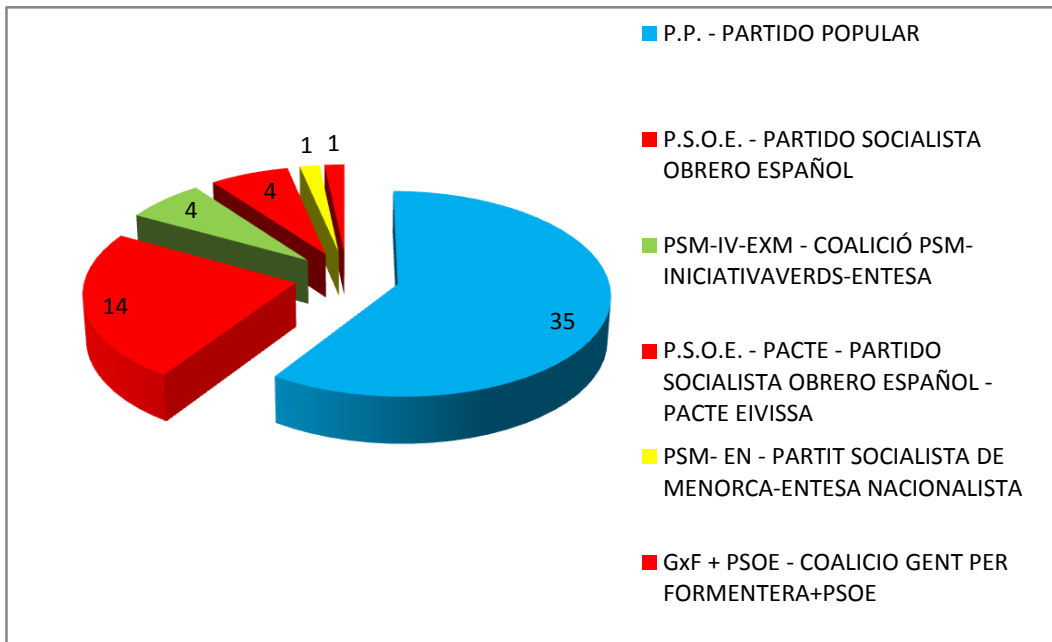
*

ÁMBITO AUTONÓMICO ILLES BALEARS

ILLES BALEARS		
Censo electoral	726.287	
Abstención	299.194	41,20%
Voto emitido	427.093	58,80%
Voto nulo	6.775	1,59%
Voto válido	420.318	98,41%
Voto en blanco	12.293	2,92%
Voto a candidatura	408.025	97,08%

CANDIDATURAS	VOTOS	%	ESC.
P.P. - PARTIDO POPULAR	194.861	47,76%	35
P.S.O.E. - PARTIDO SOCIALISTA OBRERO ESPAÑOL	90.008	22,06%	14
PSM-IV-EXM - COALICIÓ PSM-INICIATIVAVERDS-ENTESA	36.181	8,87%	4
P.S.O.E. - PACTE - PARTIDO SOCIALISTA OBRERO ESPAÑOL - PACTE EIVISSA	12.716	3,12%	4
PSM- EN - PARTIT SOCIALISTA DE MENORCA-ENTESA NACIONALISTA	3.723	0,91%	1
GxF + PSOE - COALICIO GENT PER FORMENTERA+PSOE	1.904	0,47%	1
IB-LLIGA - LLIGA REGIONALISTA DE LES ILLES BALEARS	12.294	3,01%	0
Cxi - CONVERGENCIA PER LES ILLES	11.913	2,92%	0
EUIB - ESQUERRA UNIDA DE LES ILLES BALEARS	9.642	2,36%	0
UPyD - UNION PROGRESO Y DEMOCRACIA	8.731	2,14%	0
ESQUERRA REPUBLICANA - ESQUERRA REPUBLICANA	5.325	1,31%	0
CENB - CIUDADANOS EN BLANCO	3.163	0,78%	0
PACMA - PARTIDO ANTITAURO CONTRA EL MALTRATO ANIMAL	1.658	0,41%	0
A.S.I. - AGRUPACION SOCIAL INDEPENDIENTE	1.094	0,27%	0
C's - CIUDADANOS-PARTIDO DE LA CIUDADANIA	829	0,20%	0
CCD - CIUDADANOS DE CENTRO DEMOCRATICO	621	0,15%	0
TD - TREBALLADORS PER LA DEMOCRACIA	567	0,14%	0
P.LI.E. - PROYECTO LIBERAL ESPAÑOL	548	0,13%	0
Dissidents - Dissidents	478	0,12%	0
PFyV - FAMILIA Y VIDA	449	0,11%	0
M.S.R. - MOVIMIENTO SOCIAL REPUBLICANO	298	0,07%	0
P.I.I.B. - PARTIT ILLENC DE SES ILLES BALEARS	282	0,07%	0
PRB+i - PARTIDO RADICAL BALEAR	207	0,05%	0
EM-EU - ESQUERRA DE MENORCA-ESQUERRA UNIDA	1.567	0,38%	0
UMe - UNIO MENORQUINA	968	0,24%	0
E.V.Me. - ELS VERDS DE MENORCA	645	0,16%	0
U.P.C.M. - UNIO DES POBLE DE CIUTADELLA DE MENORCA	509	0,12%	0
U.C.E. - UNIFICACION COMUNISTA DE ESPAÑA	64	0,02%	0
Exc - EIVISSA PEL CANVI	2.061	0,51%	0
NOV-A - NOVA ALTERNATIVA	1.755	0,43%	0
ESOS - EIVISSA SOSTENIBLE	908	0,22%	0
ENE - ENTESA NACIONALISTA I ECOLOGISTA	568	0,14%	0
SA UNIÓ - SA UNIÓ DE FORMENTERA (PP-GUIF)	1.353	0,33%	0
P.R.E.F. - PARTIDO RENOVADOR DE EIVISSA Y FORMENTERA	135	0,03%	0

* Fuente: Institut d'Estadística de les Illes Balears (IBESTAT)

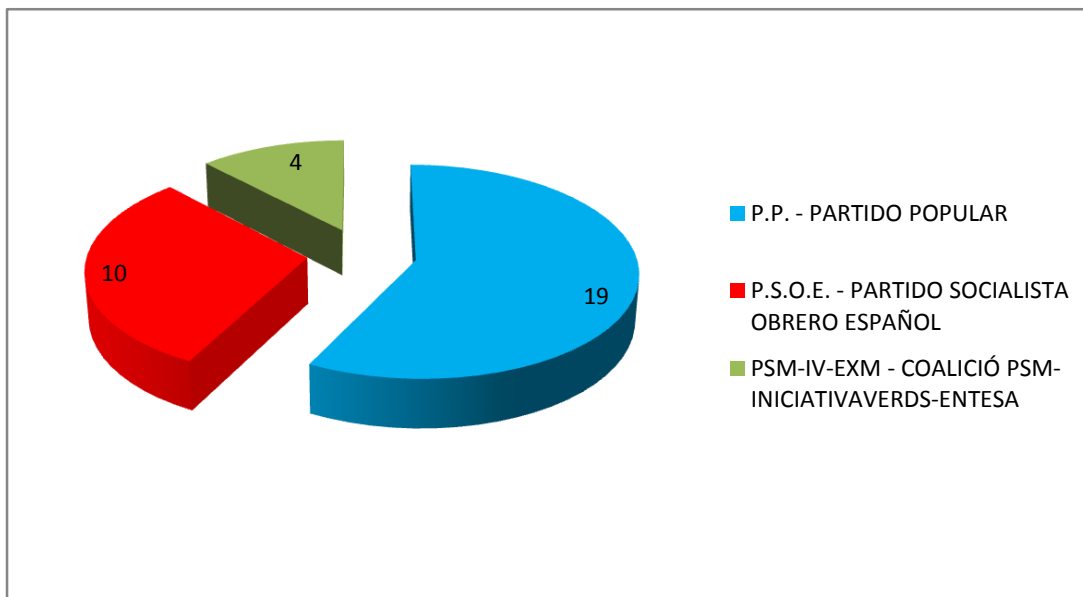


* Fuente: Institut d'Estadística de les Illes Balears (IBESTAT)

ÁMBITO INSULAR MALLORCA

MALLORCA		
Censo electoral	572.386	
Abstención	229.725	40,13%
Voto emitido	342.661	59,87%
Voto nulo	5.305	1,55%
Voto válido	337.356	98,45%
Voto en blanco	9.287	2,75%
Voto a candidatura	328.069	97,25%

CANDIDATURAS	VOTOS	%	ESC.
P.P. - PARTIDO POPULAR	156.692	47,76%	19
P.S.O.E. - PARTIDO SOCIALISTA OBRERO ESPAÑOL	79.732	24,30%	10
PSM-IV-EXM - COALICIÓ PSM-INICIATIVAVERDS-ENTESA	36.181	11,03%	4
IB-LLIGA - LLIGA REGIONALISTA DE LES ILLES BALEARS	12.294	3,75%	0
CxI - CONVERGENCIA PER LES ILLES	11.913	3,63%	0
EUIB - ESQUERRA UNIDA DE LES ILLES BALEARS	9.642	2,94%	0
UPyD - UNION PROGRESO Y DEMOCRACIA	7.336	2,24%	0
ESQUERRA REPUBLICANA - ESQUERRA REPUBLICANA	5.325	1,62%	0
CENB - CIUDADANOS EN BLANCO	2.306	0,70%	0
PACMA - PARTIDO ANTITAURO CONTRA EL MALTRATO ANIMAL	1.275	0,39%	0
A.S.I. - AGRUPACION SOCIAL INDEPENDIENTE	1.094	0,33%	0
C's - CIUDADANOS-PARTIDO DE LA CIUDADANIA	829	0,25%	0
CCD - CIUDADANOS DE CENTRO DEMOCRATICO	621	0,19%	0
TD - TREBALLADORS PER LA DEMOCRACIA	567	0,17%	0
P.L.I.E. - PROYECTO LIBERAL ESPAÑOL	548	0,17%	0
Dissidents - Dissidents	478	0,15%	0
PFyV - FAMILIA Y VIDA	449	0,14%	0
M.S.R. - MOVIMIENTO SOCIAL REPUBLICANO	298	0,09%	0
P.I.I.B. - PARTIT ILLENC DE SES ILLES BALEARS	282	0,09%	0
PRB+i - PARTIDO RADICAL BALEAR	207	0,06%	0

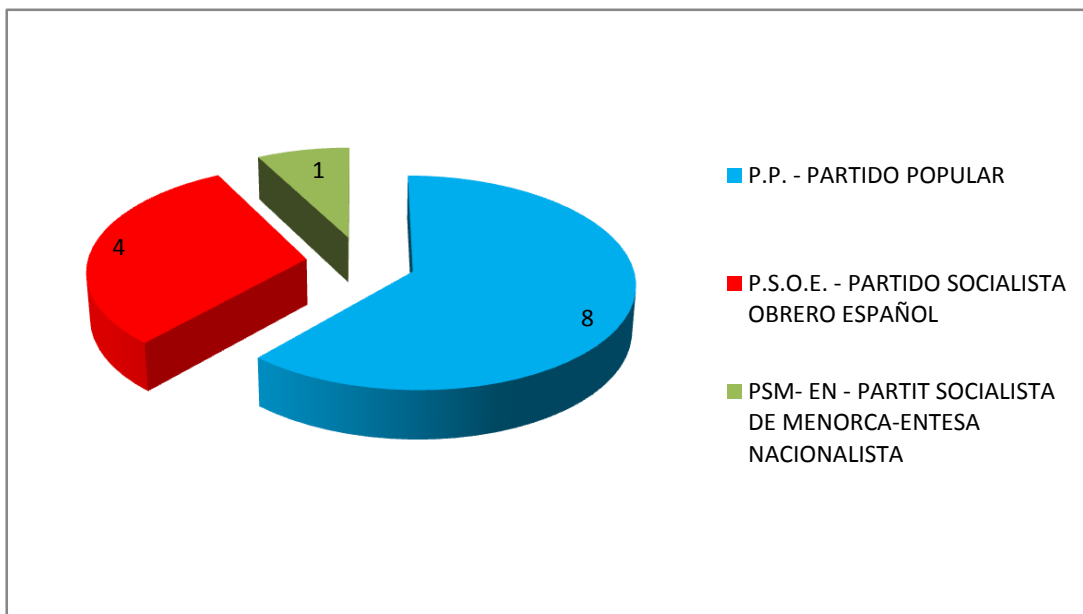


* Fuente: Institut d'Estadística de les Illes Balears (IBESTAT)

ÁMBITO INSULAR MENORCA

MENORCA		
Censo electoral	65.397	
Abstención	26.829	41,02%
Voto emitido	38.568	58,98%
Voto nulo	651	1,69%
Voto válido	37.917	98,31%
Voto en blanco	1.296	3,42%
Voto a candidatura	36.621	96,58%

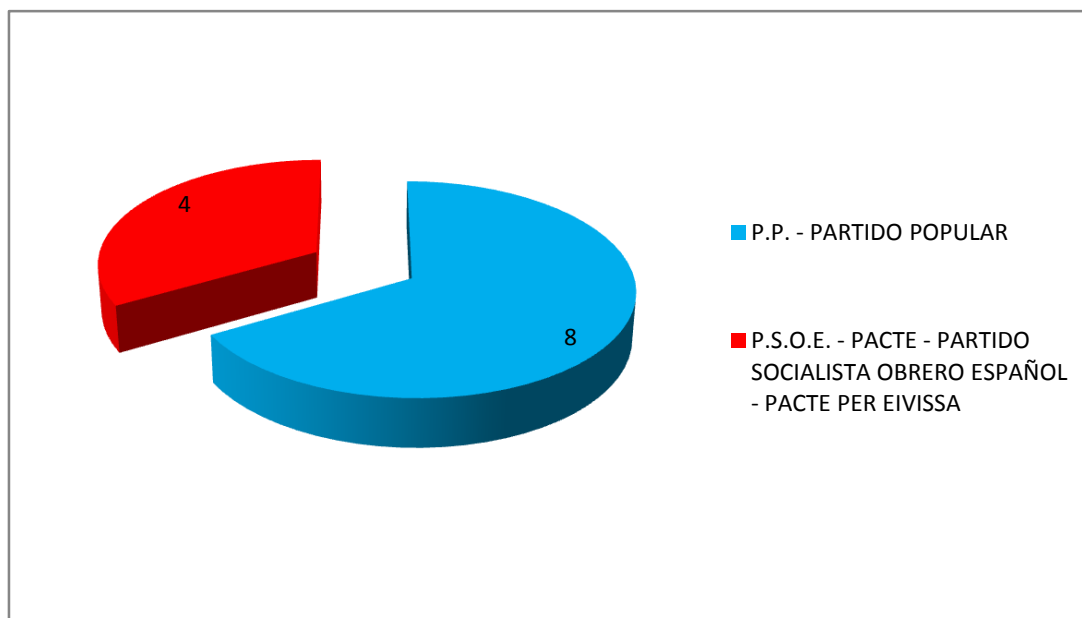
CANDIDATURAS	VOTOS	%	ESC.
P.P. - PARTIDO POPULAR	17.479	47,73%	8
P.S.O.E. - PARTIDO SOCIALISTA OBRERO ESPAÑOL	10.276	28,06%	4
PSM- EN - PARTIT SOCIALISTA DE MENORCA-ENTESA NACIONALISTA	3.723	10,17%	1
EM-EU - ESQUERRA DE MENORCA-ESQUERRA UNIDA	1.567	4,28%	0
UMe - UNIO MENORQUINA	968	2,64%	0
CENB - CIUDADANOS EN BLANCO	857	2,34%	0
E.V.Me. - ELS VERDS DE MENORCA	645	1,76%	0
U.P.C.M. - UNIO DES POBLE DE CIUTADELLA DE MENORCA	509	1,39%	0
UPD - UNION PROGRESO Y DEMOCRACIA	406	1,11%	0
PACMA - PARTIDO ANTITAURO CONTRA EL MALTRATO ANIMAL	127	0,35%	0
U.C.E. - UNIFICACION COMUNISTA DE ESPAÑA	64	0,17%	0



ÁMBITO INSULAR EIVISSA

EIVISSA		
Censo electoral	82.439	
Abstención	40.166	48,72%
Voto emitido	42.273	51,28%
Voto nulo	752	1,78%
Voto válido	41.521	98,22%
Voto en blanco	1.632	3,93%
Voto a candidatura	39.889	96,07%

CANDIDATURAS	VOTOS	%	ESC.
P.P. - PARTIDO POPULAR	20.690	51,87%	8
P.S.O.E. - PACTE - PARTIDO SOCIALISTA OBRERO ESPAÑOL - PACTE PER EIVISSA	12.716	31,88%	4
ExC - EIVISSA PEL CANVI	2.061	5,17%	0
NOV-A - NOVA ALTERNATIVA	1.755	4,40%	0
UPyD - UNION PROGRESO Y DEMOCRACIA	989	2,48%	0
ESOS - EIVISSA SOSTENIBLE	908	2,28%	0
ENE - ENTESA NACIONALISTA I ECOLOGISTA	568	1,42%	0
PACMA - PARTIDO ANTITAURO CONTRA EL MALTRATO ANIMAL	202	0,51%	0



* Fuente: Institut d'Estadística de les Illes Balears (IBESTAT)

ÁMBITO INSULAR FORMENTERA

FORMENTERA		
Censo electoral	6.065	
Abstención	2.474	40,79%
Voto emitido	3.591	59,21%
Voto nulo	67	1,87%
Voto válido	3.524	98,13%
Voto en blanco	78	2,21%
Voto a candidatura	3.446	97,79%

CANDIDATURAS	VOTOS	%	ESC.
GxF + PSOE - COALICIO GENT PER FORMENTERA+PSOE	1.904	55,25%	1
SA UNIÓ - SA UNIÓ DE FORMENTERA (PP-GUIF)	1.353	39,26%	0
P.R.E.F. - PARTIDO RENOVADOR DE EIVISSA Y FORMENTERA	135	3,92%	0
PACMA - PARTIDO ANTITAURO CONTRA EL MALTRATO ANIMAL	54	1,57%	0

